

REGISTRIERUNG ZUM INTERNATSBESUCH



Seite 1 und 2: ERSTMALIGES REGISTRIERUNG UND ANMELDUNG ZUM INTERNAT DURCH DEN LEHRLING

Seite 3: ANMELDUNG ZUM INTERNAT FÜR BEREITS REGISTRIERTE SCHÜLER

1

Geben Sie im Web-Browser die URL:
www.meininternat.at ein!

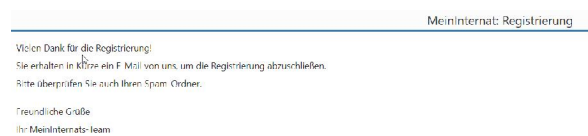
Klicken Sie auf „Registrieren Schüler“

2

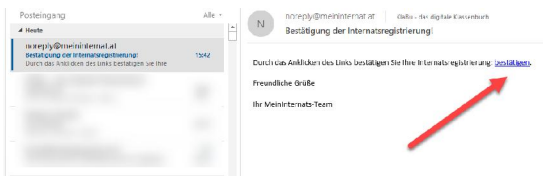
- Geben Sie **IHRE** Mail-Adresse ein
- Vergeben Sie ein Kennwort (Groß- und Kleinbuchstaben plus Sonderzeichen)
- Lösen Sie die Rechenaufgabe und drücken Sie auf Registrieren!

3

Wenn alle Daten in Ordnung waren, erhalten Sie eine Bestätigung an Ihre Mailadresse geschickt.



4



Prüfen Sie Ihre Emails!
Bestätigen Sie Ihre Registrierung, indem Sie auf „bestätigen“ im Mail drücken!

5

Sie werden automatisch auf die Startseite weitergeleitet, wo noch weitere Schülerdaten eingegeben werden müssen



6

Screenshot of the 'Schülerdaten' form. A large red 'X' is placed over the 'Bild' field, indicating it is required. A data protection notice is visible on the right side of the form.

Füllen Sie die erforderlichen Datenfelder aus und akzeptieren Sie die Datenschutzerklärung.

Wenn alle Datenfelder ausgefüllt worden sind, können Sie auf „Speichern“ drücken

7

Nun müssen Sie sich noch für das Internat anmelden

Screenshot of the 'Übersicht' page. A red arrow points to the 'Bearbeiten' button next to the entry 'Internatsanmeldung fehlt'.

Wählen Sie

- das Internat und
- den Lehrgang aus das/der für Sie zutrifft.

Drücken Sie auf „Anmelden“

8

Screenshot of the 'Internatsanmeldung' form. The 'Internat' dropdown is set to 'BS Linz 2' and the 'Lehrgang' dropdown is set to '4. Lehrgang (10-WL6)'. The 'Anmelden' button is visible at the bottom.

9

Wenn alles in Ordnung ist, bekommen Sie eine Info, dass Sie sich zum Internatsbesuch angemeldet haben!

Screenshot of a confirmation dialog box titled 'Internatsanmeldung'. The text reads: 'Sie haben sich für das Internat der BS Linz 2 für den Zeitraum von 19.04.2018 bis 29.06.2018 angemeldet.' There is an 'OK' button and a copyright notice '© BOGART DATA 2017'.

10

Um alle Funktionen nutzen zu können, müssen noch Daten ergänzt werden! Loggen Sie sich auf der Seite www.meininternat.at mit Ihrer Mailadresse und Kennwert ein. Hier sehen Sie die offenen Aufgaben. Ergänzen Sie die geforderten Daten!

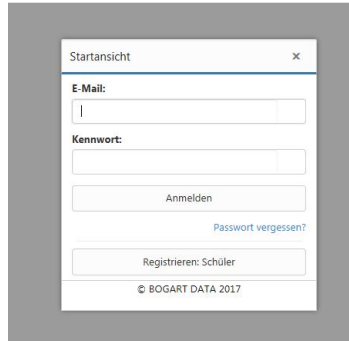
Screenshot of the 'Übersicht' page. A red arrow points to the 'Bearbeiten' button next to the entry 'Ausbildungsstätte fehlt'. Other entries like 'Bild fehlt' and 'Schülerdaten' are also visible.

Nun haben Sie sich vollständig zum Internatsbesuch angemeldet!

WILLKOMMEN IM INTERNAT DER BS LINZ 2

ANMELDUNG ZUM INTERNAT FÜR BEREITS REGISTRIERTE SCHÜLER

Loggen Sie sich auf der Seite www.meininternat.at mit Ihrer Mailadresse und Ihrem Kennwort ein.



The screenshot shows a login window titled 'Startansicht'. It contains two input fields: 'E-Mail:' and 'Kennwort:'. Below these fields is an 'Anmelden' button. To the right of the 'Anmelden' button is a link that says 'Passwort vergessen?'. Below the 'Anmelden' button is a button labeled 'Registrieren: Schüler'. At the bottom of the window, there is a copyright notice: '© BOGART DATA 2017'.

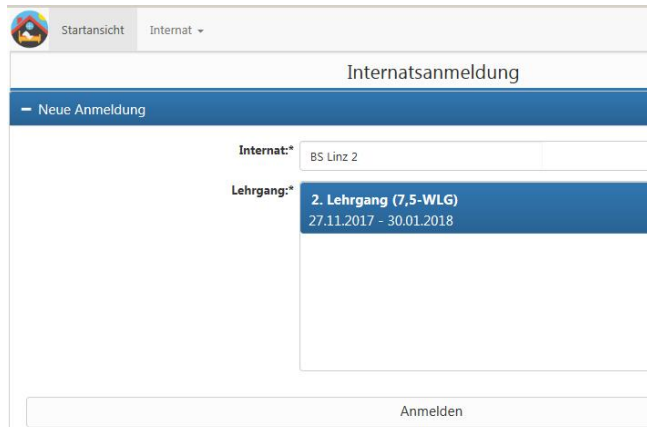
Markieren Sie im Hauptmenue den Punkt „Internat“ – Unterpunkt „Internatsanmeldung“



Wählen Sie

- das zu besuchende Internat
- den passenden Lehrgang

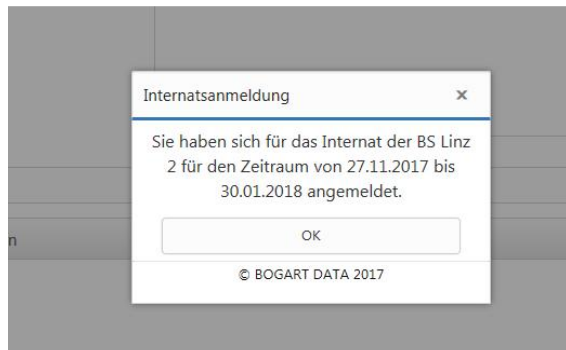
aus und bestätigen Sie Ihre Angabe mit „Anmelden“



The screenshot shows the 'Internatsanmeldung' page. It has a header with 'Startansicht' and 'Internat'. Below the header is a blue bar with 'Internatsanmeldung' and a sub-header 'Neue Anmeldung'. There are two dropdown menus: 'Internat:*' with 'BS Linz 2' selected, and 'Lehrgang:*' with '2. Lehrgang (7,5-WLG) 27.11.2017 - 30.01.2018' selected. At the bottom of the page is an 'Anmelden' button.

Mit der folgenden Bestätigung haben sie sich ordnungsgemäß für einen Lehrgang angemeldet.

INFO: Eine Anmeldung bedeutet nicht automatisch, dass für Sie ein Internatsplatz reserviert wurde. Ihr Lehrberechtigter wird Sie informieren, wenn ein Internatsplatz für Sie reserviert wurde!



The screenshot shows a confirmation dialog box titled 'Internatsanmeldung'. The text inside reads: 'Sie haben sich für das Internat der BS Linz 2 für den Zeitraum von 27.11.2017 bis 30.01.2018 angemeldet.' There is an 'OK' button at the bottom of the dialog. At the bottom of the dialog, there is a copyright notice: '© BOGART DATA 2017'.